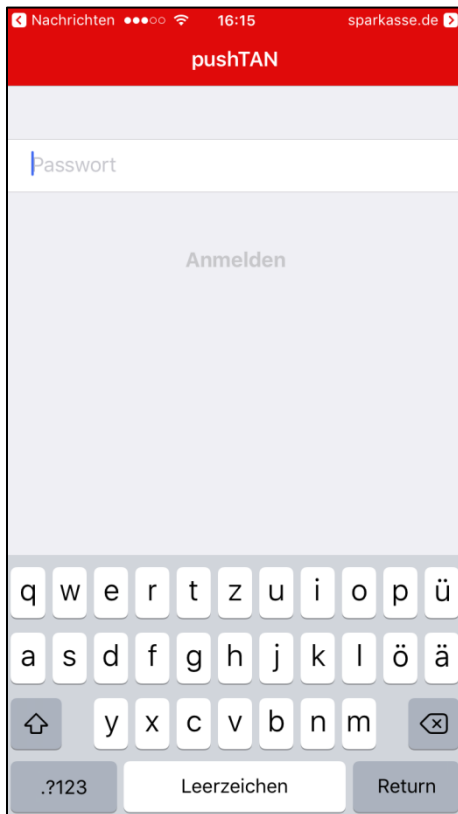


## So setzen Sie Ihre pushTAN-Verbindung per pushTAN-App zurück

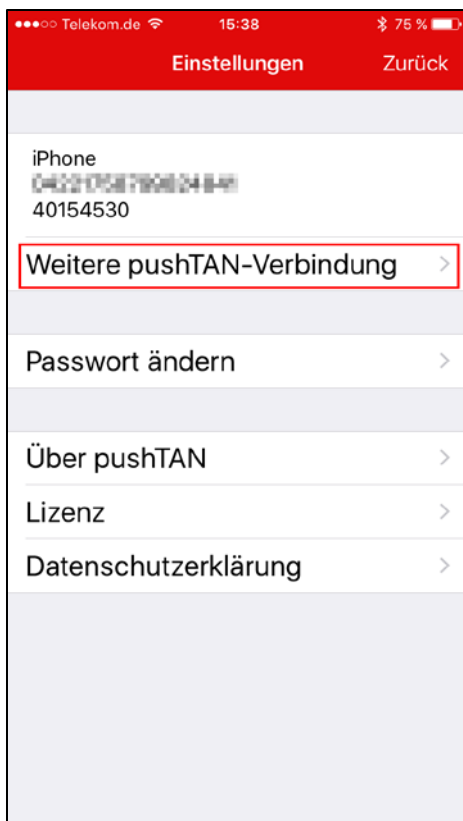
1. Starten Sie die push-TAN-App und melden sich an.



3. Wählen Sie ‚Registrierungsdaten anfordern‘ aus.



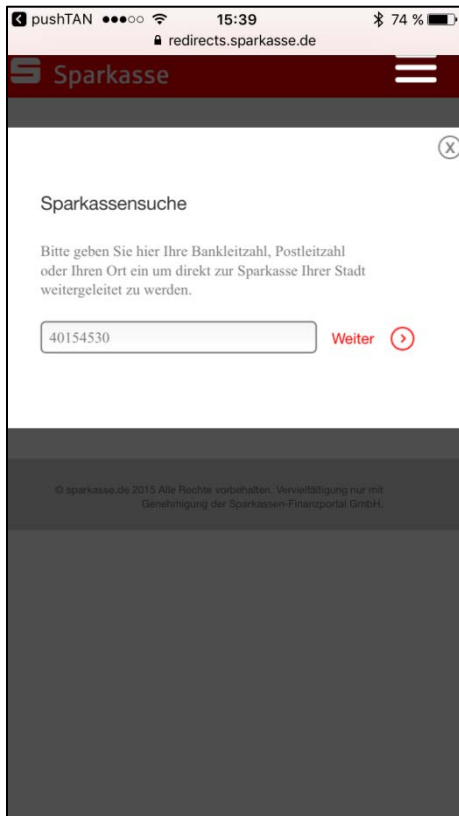
2. Klicken Sie unter Einstellungen auf ‚Weitere push-TAN-Verbindung‘.



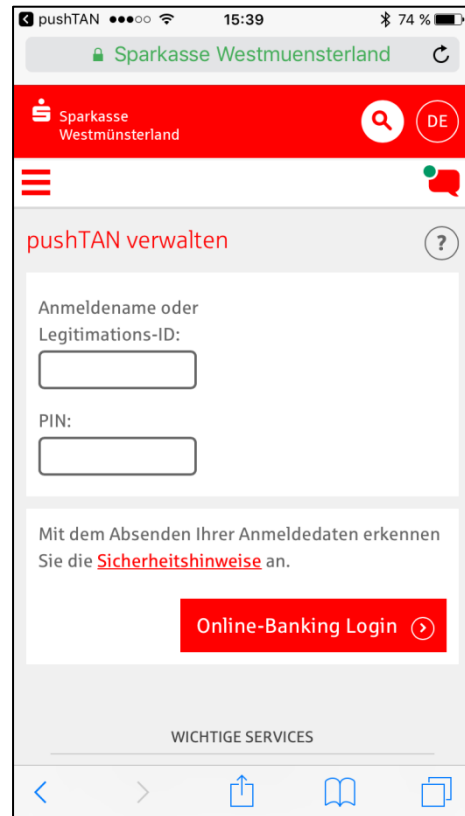
4. Klicken Sie auf ‚Bitte wählen Sie Ihre Sparkasse aus‘.



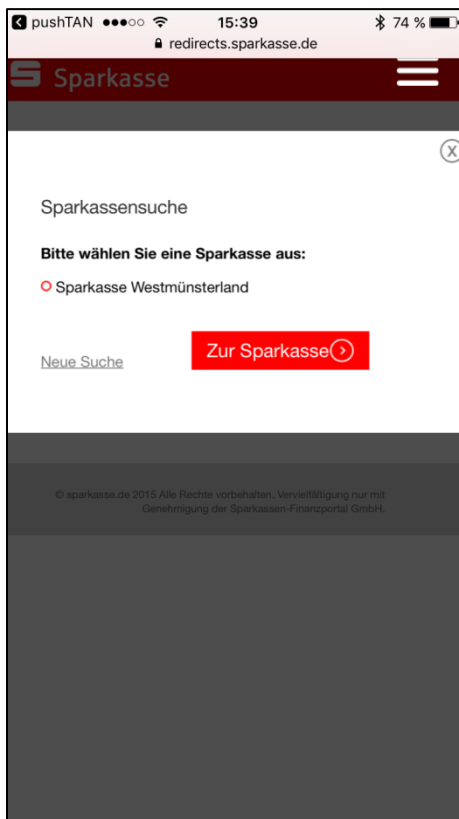
5. Geben Sie die Bankleitzahl ,40154530' ein und klicken auf Weiter.



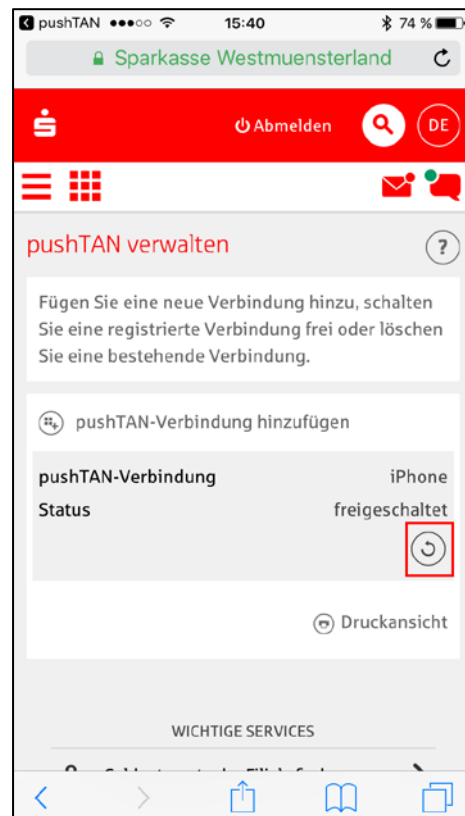
7. Melden Sie sich mit Ihren Zugangsdaten für Online-Banking per pushTAN an.



6. Markieren Sie ,Sparkasse Westmünsterland' und klicken auf ,Zur Sparkasse'



8. Wählen Sie Ihre pushTAN-Verbindung aus, indem Sie auf den runden Pfeil klicken.



9. Geben Sie aus Sicherheitsgründen die geforderten Informationen ein.

Sie erhalten in den nächsten Tagen einen Freischaltbrief mit einem QR-Code, den Sie mit Ihrer pushTAN-App scannen können.

The screenshot shows the 'pushTAN-Verbindung zurücksetzen' (Reset pushTAN connection) screen in a mobile application. The interface is white with a red header bar containing a home icon, a power icon labeled 'Abmelden', a search icon, and a profile icon labeled 'DI'. Below the header is a navigation bar with a hamburger menu, a grid icon, and a mail icon. The main content area is titled 'pushTAN-Verbindung zurücksetzen' in red. It contains the following elements: a heading 'pushTAN-Verbindung zurücksetzen', a paragraph 'Zur Überprüfung Ihrer Identität geben Sie bitte folgende Sicherheitskriterien an.', a label 'Geburtsdatum \*:' followed by an empty text input field, a note 'Bitte geben Sie Ihr Geburtsdatum im Format TT.MM.JJJJ an.', a label 'Karten-Nr. (SparkassenCard) \*:' followed by an empty text input field, a label 'Bezeichnung \*:' followed by a text input field containing 'iPhone', a paragraph 'Bitte geben Sie an, auf welchem Weg Sie Ihre Registrierungsdaten erhalten möchten.', two radio button options: 'Versand per SMS' (selected) and 'Versand per Post', a label 'Mobilfunknummer:' followed by the text '\*\*\*\*\*2278', and two radio button options: 'Versand per SMS' (selected) and 'Versand per Post'. At the bottom, there is a red button labeled 'Weiter' with a right arrow and a grey button labeled 'Zurück' with a left arrow.

Abmelden

DI

pushTAN-Verbindung zurücksetzen

Zur Überprüfung Ihrer Identität geben Sie bitte folgende Sicherheitskriterien an.

Geburtsdatum \*:

Bitte geben Sie Ihr Geburtsdatum im Format TT.MM.JJJJ an.

Karten-Nr. (SparkassenCard) \*:

Bezeichnung \*:

iPhone

Bitte geben Sie an, auf welchem Weg Sie Ihre Registrierungsdaten erhalten möchten.

Versand per SMS

Mobilfunknummer:  
\*\*\*\*\*2278

Versand per Post

Zurück

Weiter